



ТЕРРИТОРИАЛЬНЫЙ ОРГАН
ФЕДЕРАЛЬНОЙ СЛУЖБЫ
ГОСУДАРСТВЕННОЙ СТАТИСТИКИ
ПО ПЕРМСКОМУ КРАЮ

ИНДЕКС ПРОМЫШЛЕННОГО ПРОИЗВОДСТВА

май 2024 года

СОДЕРЖАНИЕ

Индекс промышленного производства	3
Индексы производства по видам экономической деятельности	7

1

**Индекс промышленного
производства**

ИНДЕКС ПРОМЫШЛЕННОГО ПРОИЗВОДСТВА

%

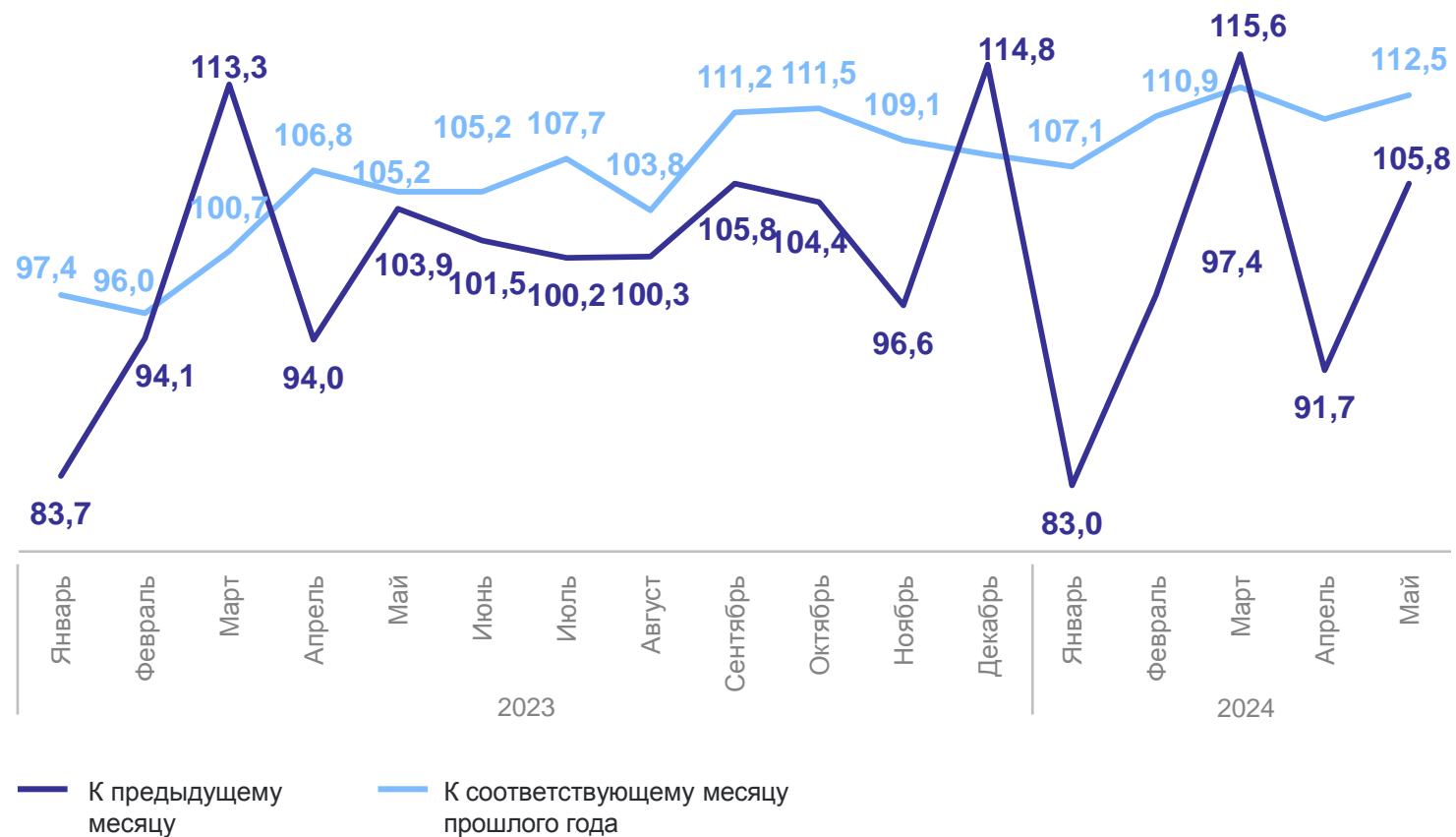
ПЕРМЬСТАТ

январь – май 2024 г.
к январю – маю 2023 г.

Российская
Федерация **105,2**

Приволжский
федеральный
округ **106,9**

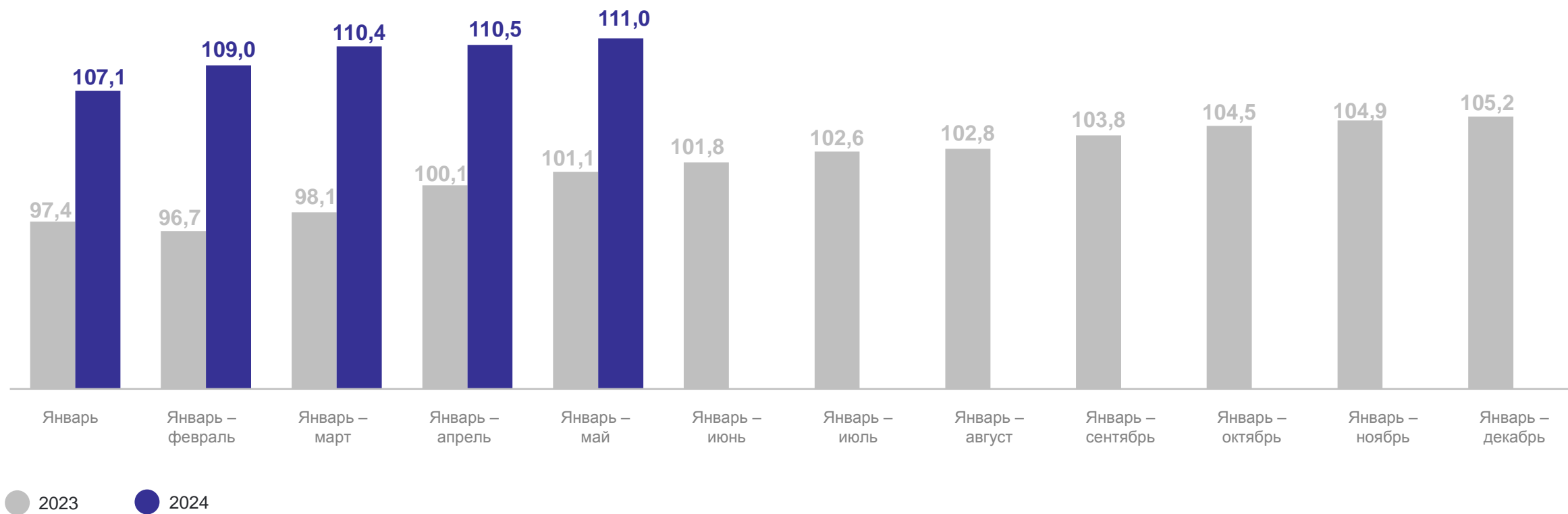
Пермский край **111,0**



ИНДЕКС ПРОМЫШЛЕННОГО ПРОИЗВОДСТВА

в % к соответствующему периоду предыдущего года

ПЕРМЬСТАТ

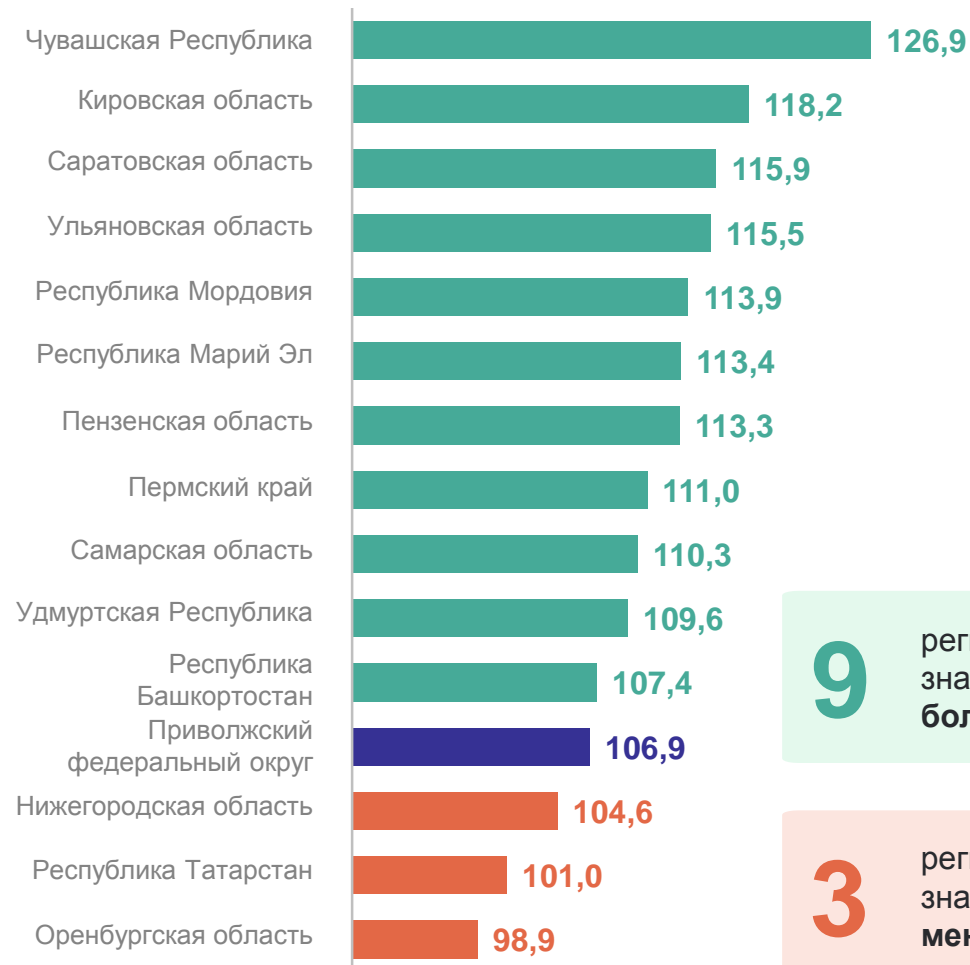


ИНДЕКС ПРОМЫШЛЕННОГО ПРОИЗВОДСТВА

январь – май 2024 г. в % к январю – маю 2023 г.

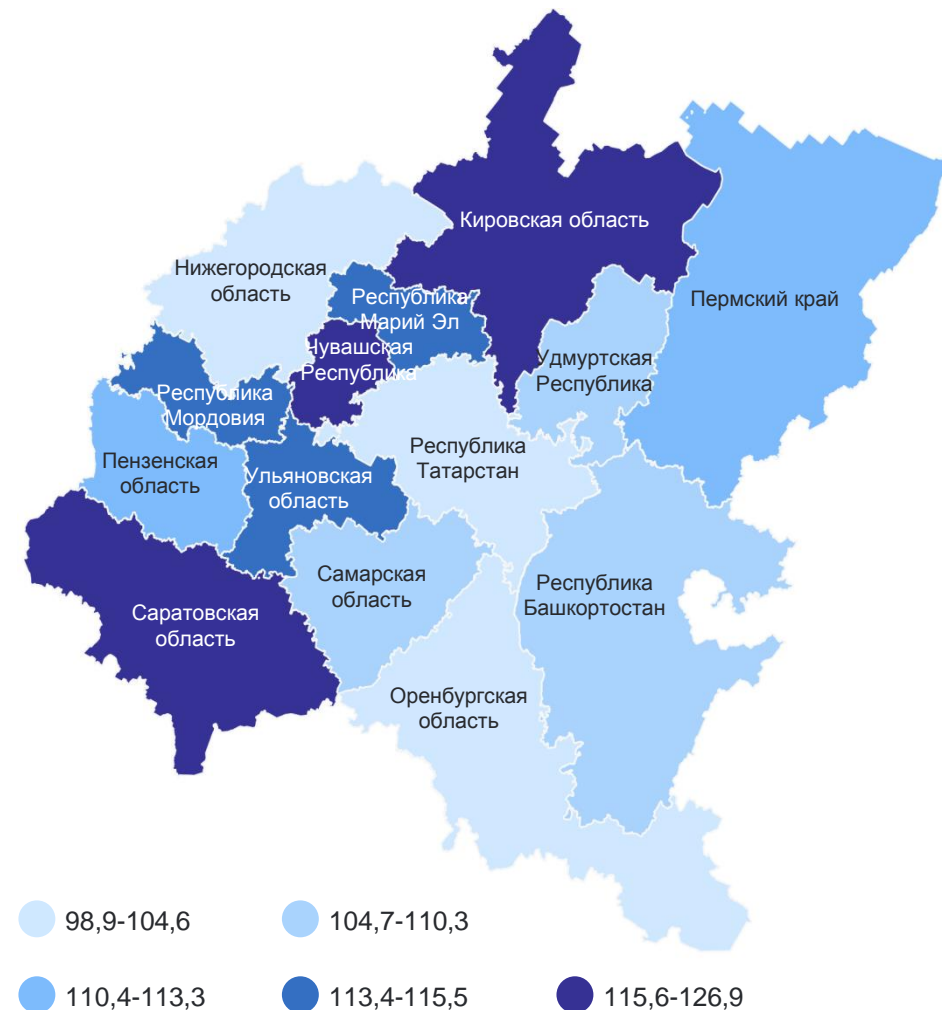
ПЕРМЬСТАТ

Регионы Приволжского федерального округа



9 регионов значение показателя больше, чем по ПФО

3 региона значение показателя меньше, чем по ПФО



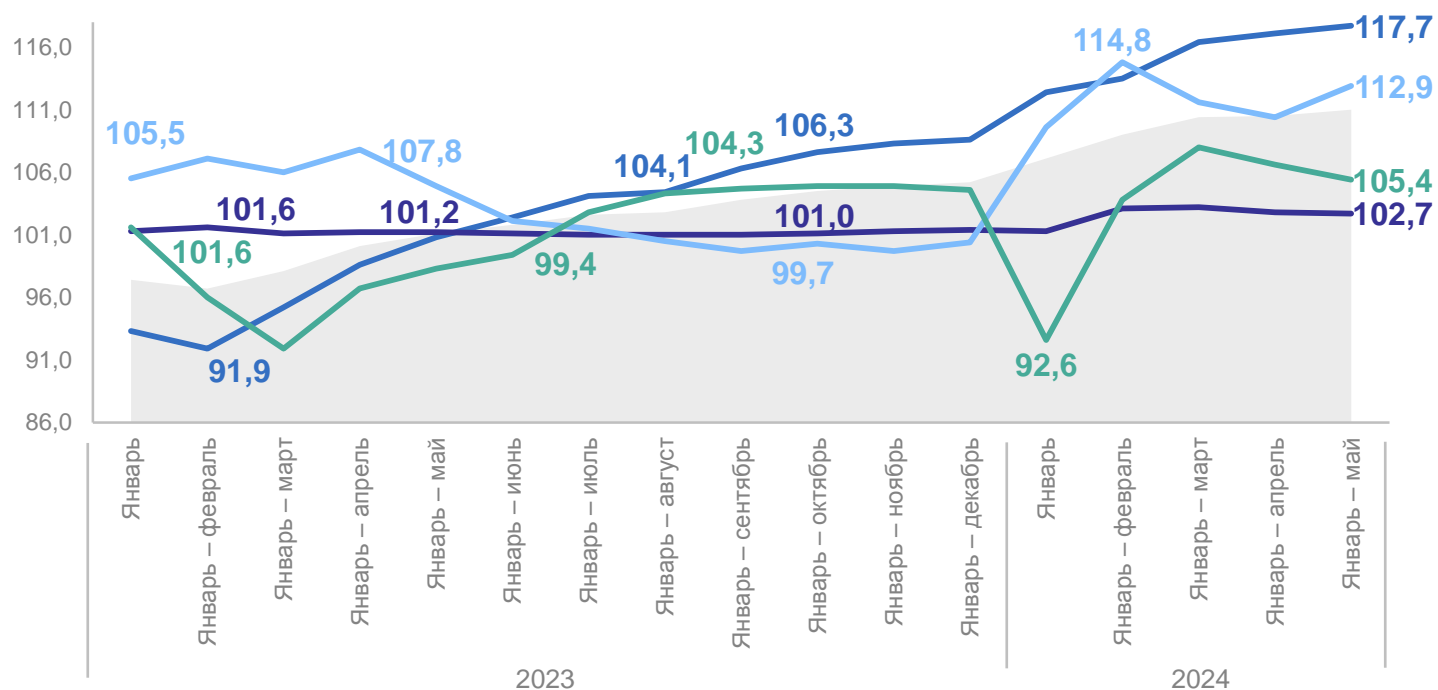
2

Индексы производства по видам экономической деятельности

ИНДЕКСЫ ПРОИЗВОДСТВА

в % к соответствующему периоду предыдущего года

ПЕРМЬСТАТ



- ИПП
- Добыча полезных ископаемых
- Обработывающие производства
- Обеспечение электрической энергией, газом и паром; кондиционирование воздуха
- Водоснабжение; водоотведение, организация сбора и утилизации отходов, деятельность по ликвидации загрязнений

январь – май 2024 г.
к январю – маю 2023 г.

ИПП **111,0**

Обработывающие производства **117,7**

Обеспечение электрической энергией, газом и паром; кондиционирование воздуха **112,9**

Водоснабжение; водоотведение, организация сбора и утилизации отходов, деятельность по ликвидации загрязнений **105,4**

Добыча полезных ископаемых **102,7**

ДОБЫЧА ПОЛЕЗНЫХ ИСКОПАЕМЫХ

%

ПЕРМЬСТАТ

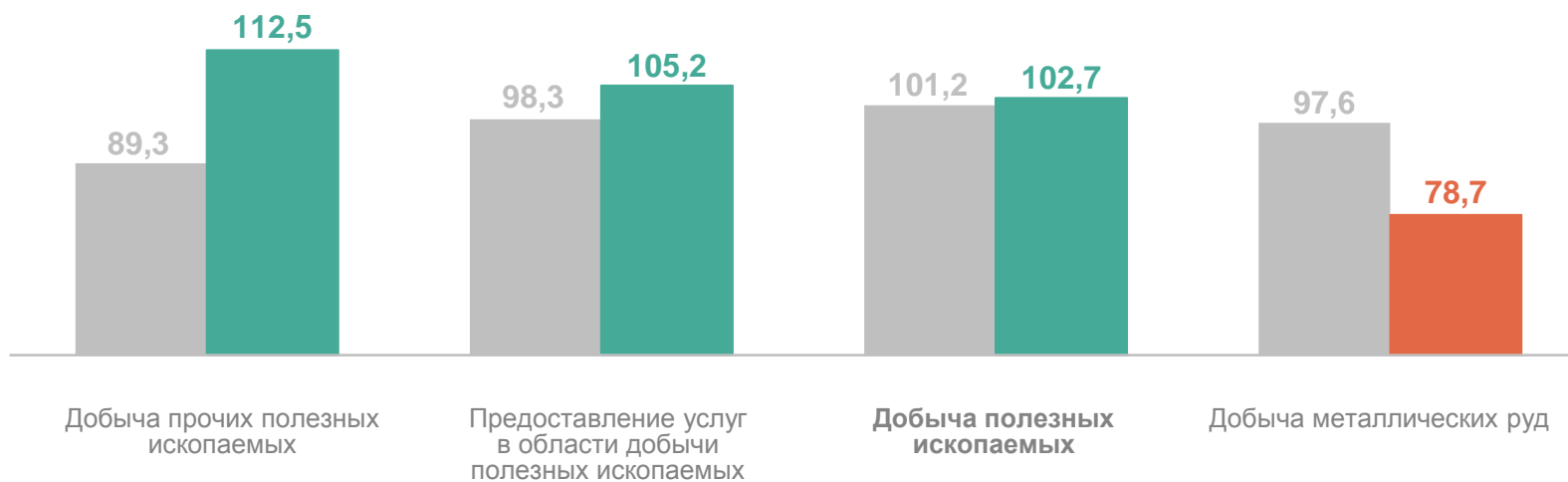
январь – май 2024 г.
к январю – маю 2023 г.

102,7 Добыча полезных ископаемых

112,5 Добыча прочих полезных ископаемых

105,2 Предоставление услуг в области добычи полезных ископаемых

78,7 Добыча металлических руд



● Январь – май 2023 г.
к январю – маю 2022 г.

● Январь – май 2024 г.
к январю – маю 2023 г.

ДОБЫЧА ПОЛЕЗНЫХ ИСКОПАЕМЫХ

январь – май 2024 г. в % к январю – маю 2023 г.

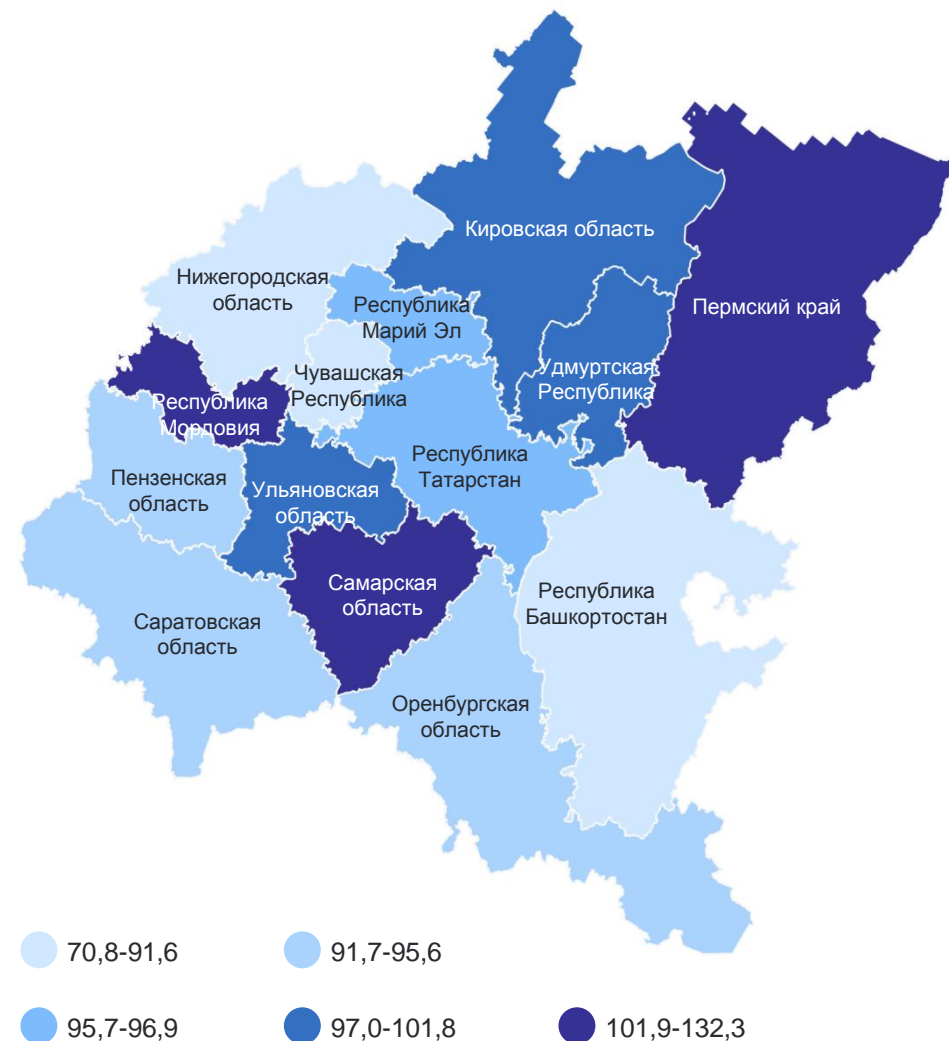
ПЕРМЬСТАТ

Регионы Приволжского федерального округа



4 региона значение показателя больше, чем по ПФО

10 регионов значение показателя меньше, чем по ПФО



ОБРАБАТЫВАЮЩИЕ ПРОИЗВОДСТВА

январь – май 2024 г. в % к январю – маю 2023 г.

ПЕРМЬСТАТ

209,3

Производство автотранспортных средств, прицепов и полуприцепов

145,0

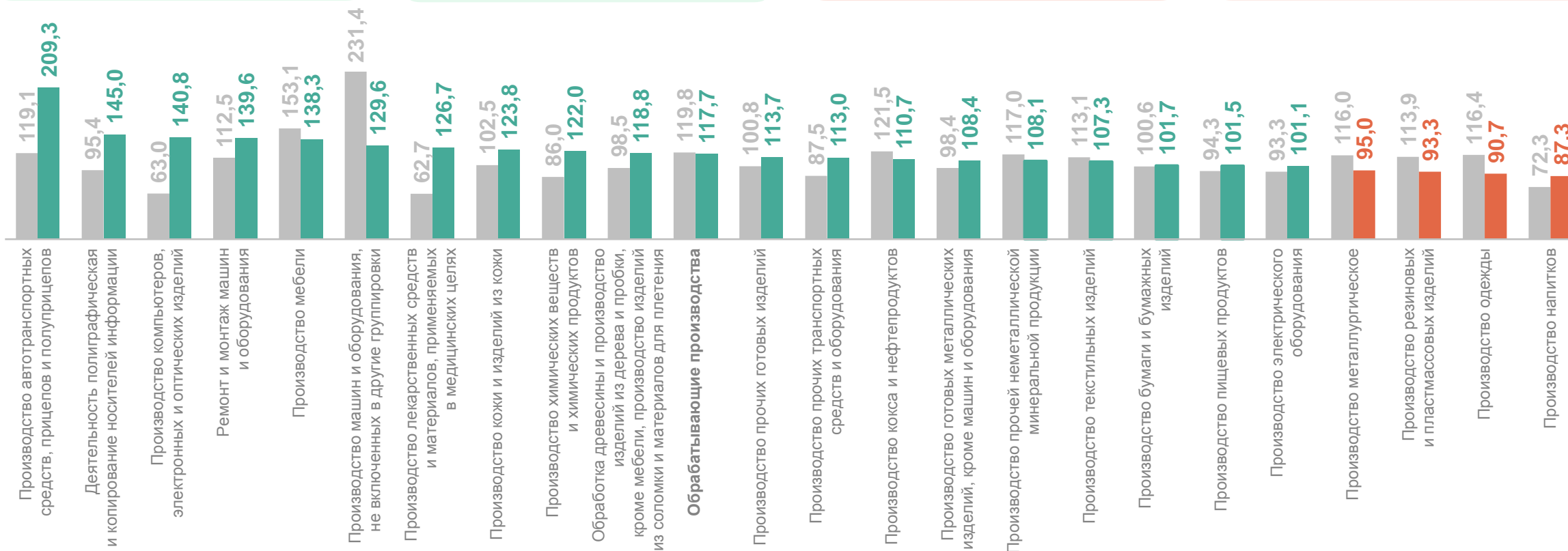
Деятельность полиграфическая и копирование носителей информации

90,7

Производство одежды

87,3

Производство напитков



● Январь – май 2023 г. в % к январю – маю 2022 г.

● Январь – май 2024 г. в % к январю – маю 2023 г.

ОБРАБАТЫВАЮЩИЕ ПРОИЗВОДСТВА

январь – май 2024 г. в % к январю – маю 2023 г.

ПЕРМЬСТАТ

Регионы Приволжского федерального округа



11 регионов значение показателя больше, чем по ПФО

3 региона значение показателя меньше, чем по ПФО



ОБЕСПЕЧЕНИЕ ЭЛЕКТРИЧЕСКОЙ ЭНЕРГИЕЙ, ГАЗОМ И ПАРОМ; КОНДИЦИОНИРОВАНИЕ ВОЗДУХА

ПЕРМЬСТАТ

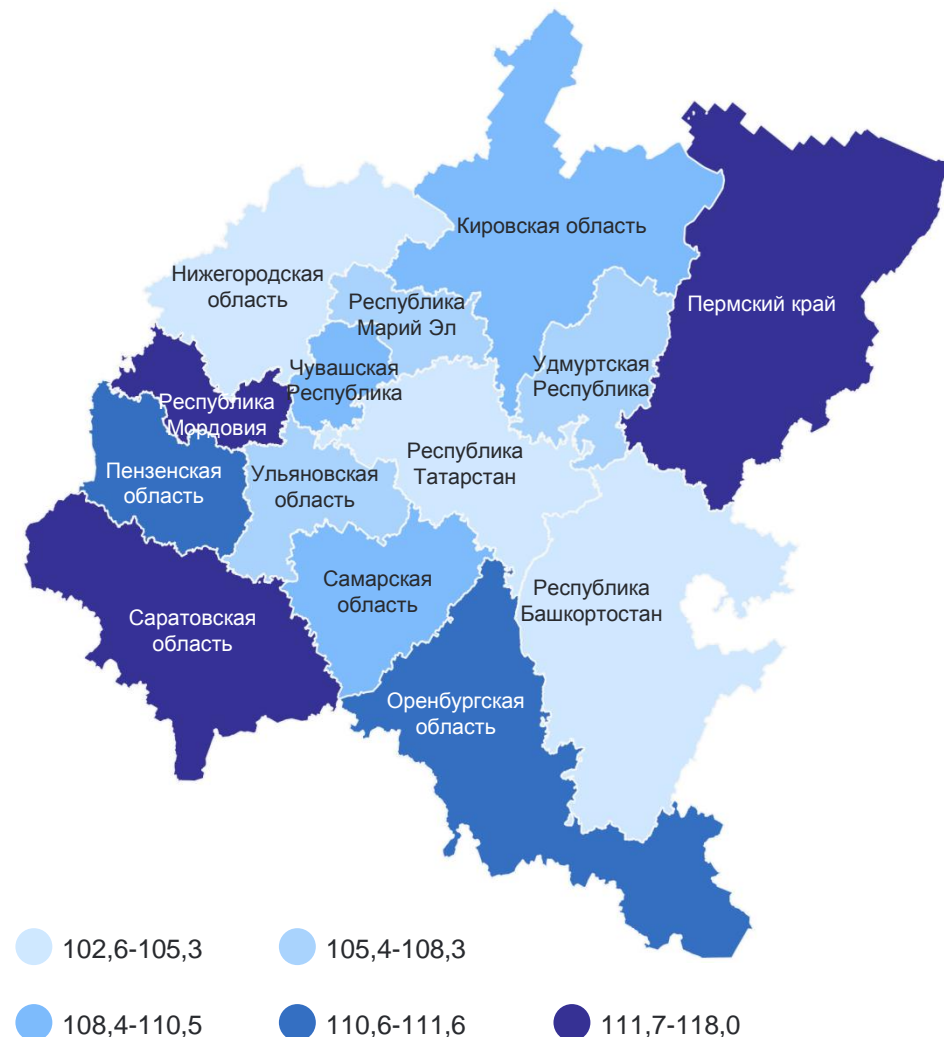
январь – май 2024 г. в % к январю – маю 2023 г.

Регионы Приволжского федерального округа



9 регионов значение показателя больше, чем по ПФО

5 регионов значение показателя меньше, чем по ПФО



ВОДОСНАБЖЕНИЕ; ВОДООТВЕДЕНИЕ, ОРГАНИЗАЦИЯ СБОРА И УТИЛИЗАЦИИ ОТХОДОВ, ДЕЯТЕЛЬНОСТЬ ПО ЛИКВИДАЦИИ ЗАГРЯЗНЕНИЙ

ПЕРМЬСТАТ

январь – май 2024 г. в % к январю – маю 2023 г.

Регионы Приволжского федерального округа



4 региона значение показателя **больше**, чем по ПФО

10 регионов значение показателя **меньше**, чем по ПФО

